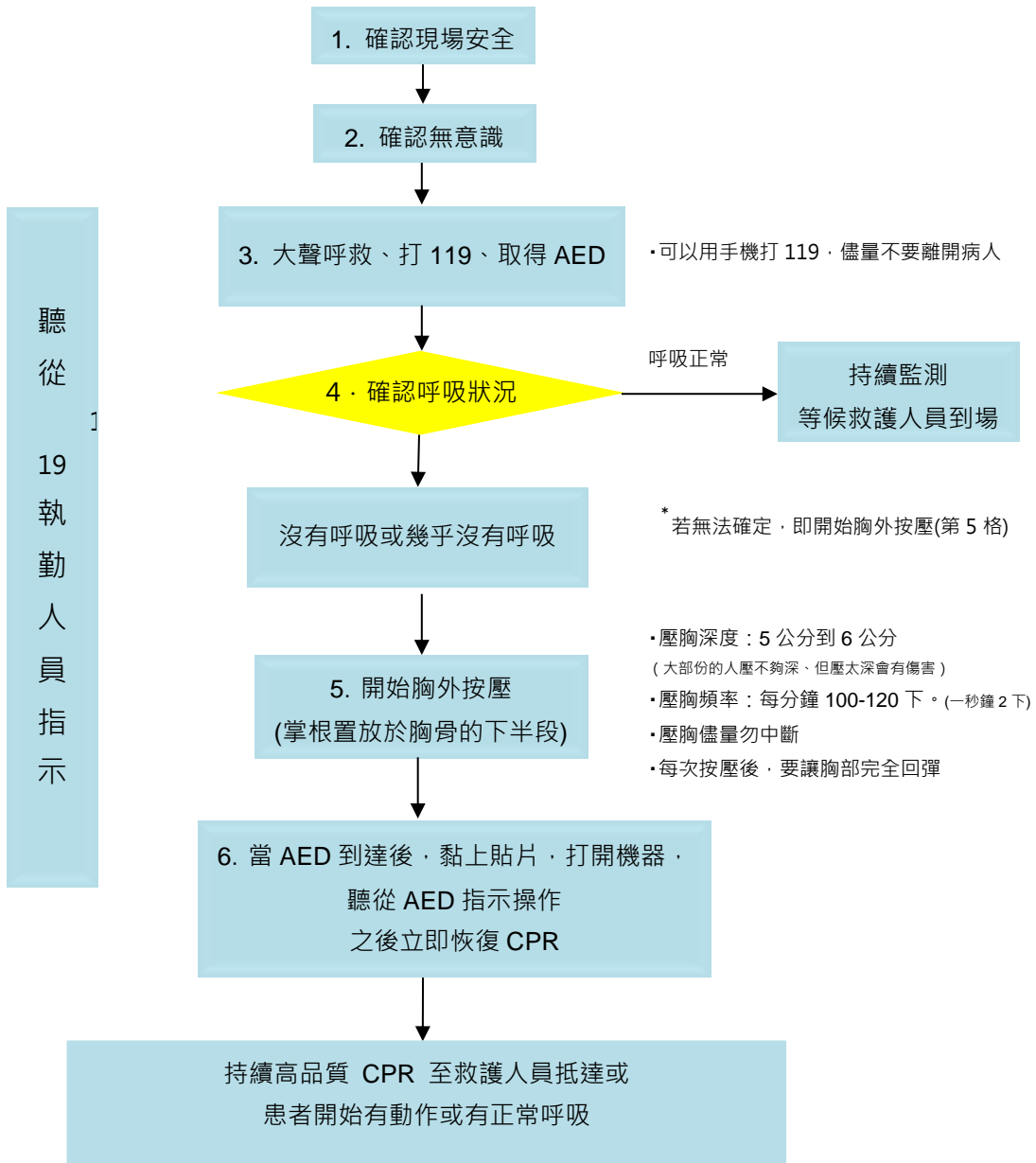


# 2015 民眾版心肺復甦術參考指引摘要表

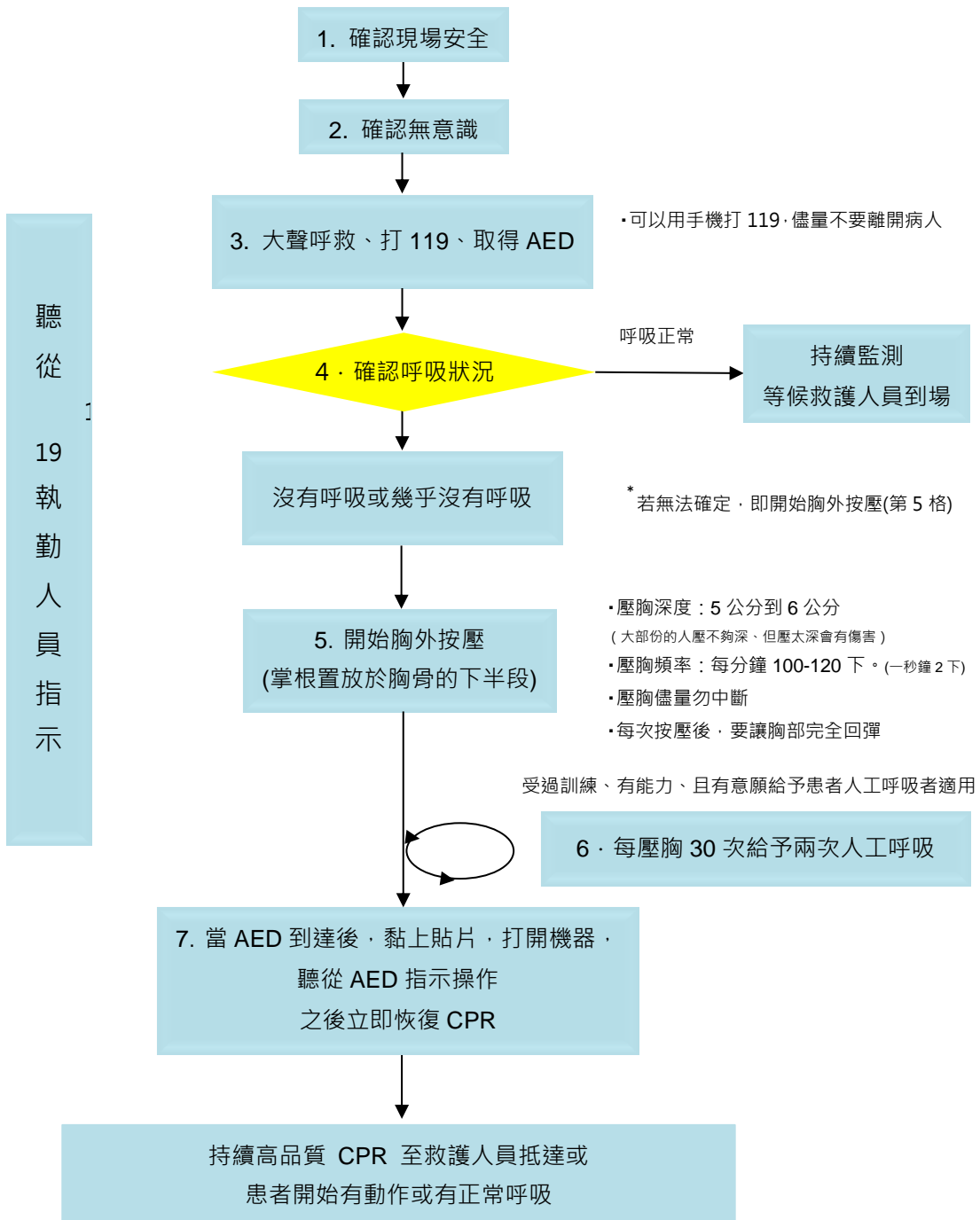
衛生福利部於 105 年 4 月 14 日修訂

| 對象   |      | 成人<br>≥8 歲                                     | 兒童<br>1-8 歲                                  | 嬰兒(新生兒除外)<br><1 歲   |
|--|------|--|--|---|
| 步驟/動作  |      | 確認現場安全   |  |   |
| 確認現場安全   |      | 確認環境不會危及施救者和患者的安全                              |  |   |
| (叫)確認反應呼吸  |      | 無反應  |  |   |
|  |      | 沒有呼吸或幾乎沒有呼吸                                    |  |   |
| (叫)求救，打 119 請求援助，如果有 AED，設法取得 AED，進行去顫 <sup>**</sup><br><b>聽從 119 執勤人員指示</b> |      | 先打 119 求援                                      | 先打 119 求援<br>(只有一個人時，先進行五個循環的 CPR，再打 119 求援) |   |
| CPR 步驟   |      | C-A-B  |  |   |
| (C)胸部按壓<br>Compressions  | 按壓位置 | 胸部兩乳頭連線中央                                      |  | 胸部兩乳頭連線中央之下方  |
|  | 用力壓  | 5 至 6 公分                                       | 至少胸廓深度 1/3，勿超過 6 公分                          | 至少胸廓前後徑 1/3   |
|  | 快快壓  | 100 至 120 次/分鐘                                 |  |   |
|  | 胸回彈  | 確保每次按壓後完全回彈                                    |  |   |
|  | 莫中斷  | 儘量避免中斷，中斷時間不超過 10 秒                            |  |   |
| 若施救者不操作人工呼吸，則持續作胸部按壓   |      |  |  |   |
| (A)呼吸道 Airway  |      | 壓額提下巴  |  |   |
| (B)呼吸 Breaths  |      | 吹兩口氣，每口氣 1 秒鐘，可見胸部起伏                           |  |   |
| 按壓與吹氣比率  |      | 30:2   |  |   |
|  |      | 重複 30:2 之胸部按壓與人工呼吸<br>直到患者開始有動作或有正常呼吸或救護人員到達為止 |  |   |
| <sup>**</sup> (D)去顫<br>Defibrillation  |      | 儘快取得 AED                                       |  |   |
|  |      | 使用成人 AED 及電擊貼片                                 | 優先使用兒童 AED 及電擊貼片；如果沒有，則使用成人 AED 及電擊貼片。       | 如果沒有可以使用手動電擊器的救護人員，則使用兒童 AED 及電擊貼片；如果仍沒有，則使用成人 AED 及電擊貼片。 |

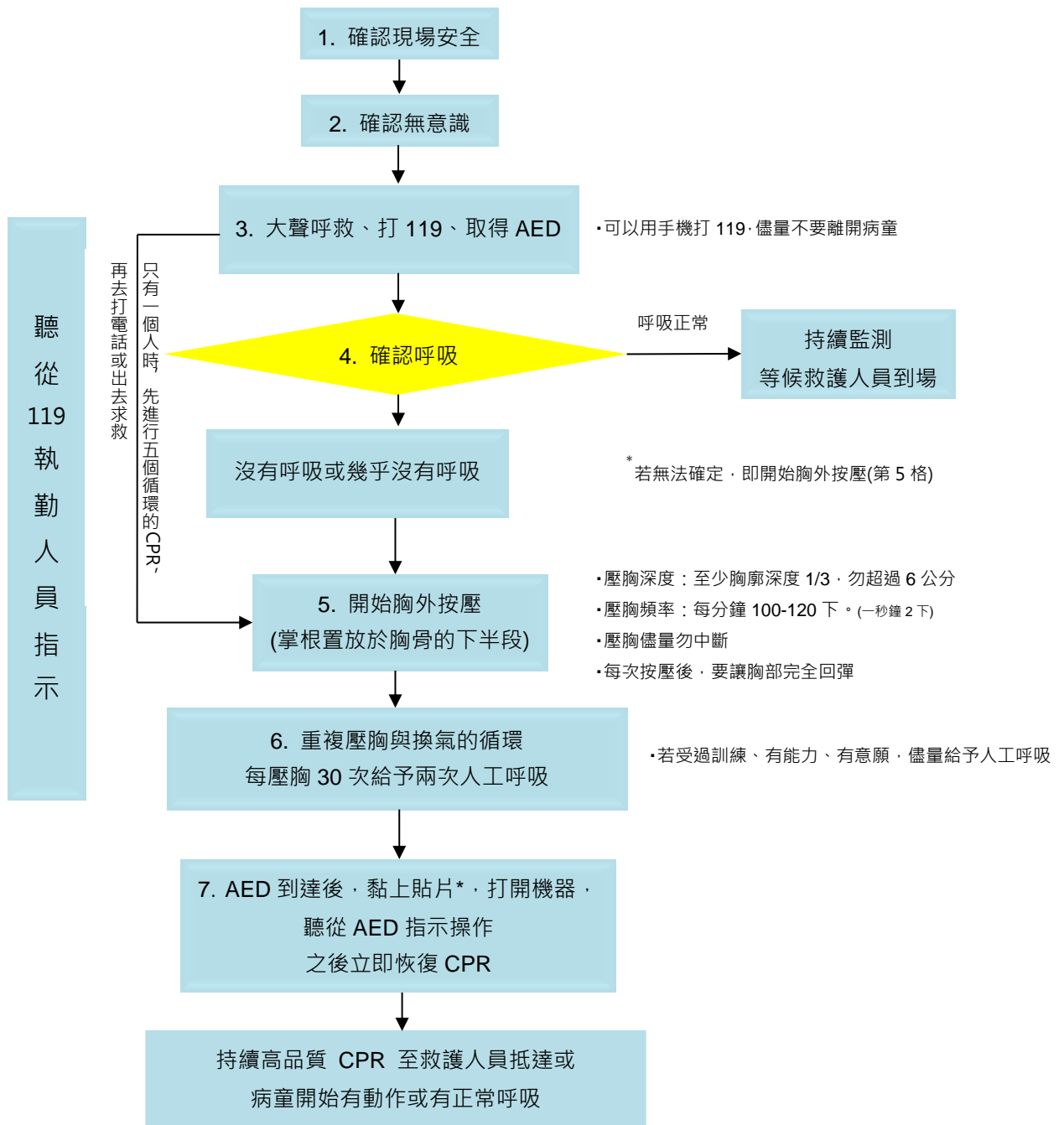
2015 台灣 民眾 CPR+AED 成人簡易版流程圖(2015.12.31)



# 2015 台灣 民眾 CPR+AED 成人完整版流程圖(2015.12.31)



## 2015 台灣 民眾 CPR+AED 兒童版流程圖(2015.12.31)



註：1 至 8 歲的兒童，優先使用兒童 AED 及電擊貼片；如果沒有，則使用成人 AED 及電擊貼片。